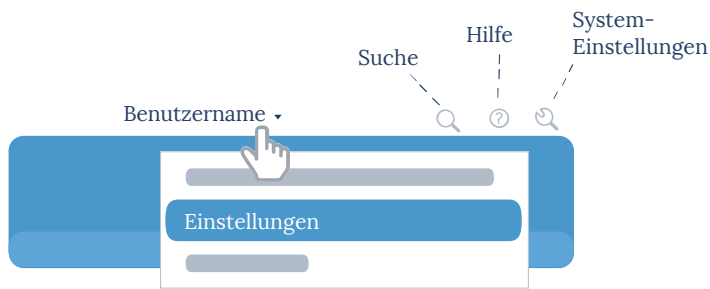
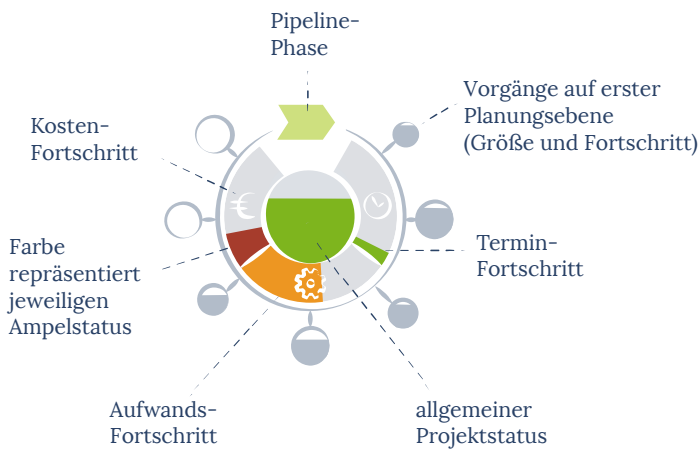


# CHEAT SHEET






## MENÜLEISTE






## PROJEKT-COCKPIT



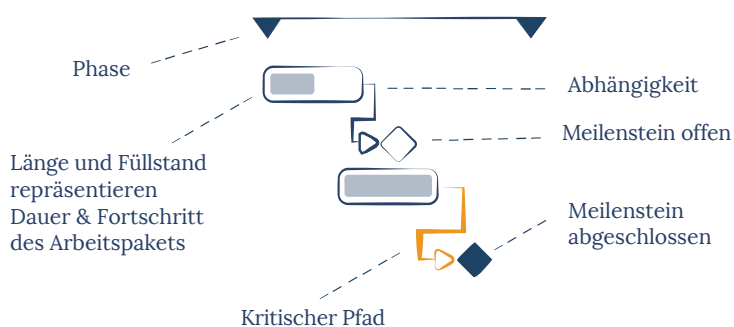
## VORGANGSLISTE

-  Aufwand nicht vollständig zugeteilt
-  Vorgang ist öffentlich
-  Vorgang hat Anhänge
-  Vorgang hat Kommentare
-  Vorgang ist Entwurf

## STATUSBERICHT

-  Statusbericht fällig
-  Statusbericht in Arbeit
-  Statusbericht eingereicht

## TERMINPLAN








## PROJEKT-NAVIGATION

- ▼  Portfolio
  -  Programm
  -  Projekt ist verknüpft mit Jira
  -  Projekt ist im Bearbeitungsmodus
  -  Projekt wird von einem anderen Anwender bearbeitet (Mauszeiger darüber bewegen, um zu sehen wer Projekt bearbeitet)
  -  Projekt wurde archiviert
  -  Agiles Projekt

## MEINE ARBEIT

### MEINE TO-DOS / MEINE VORGÄNGE

-  Offen / Nicht gestartet
-  Schnellzeiterfassung
-  In Bearbeitung
-  Vorgang ist überfällig
-  Abgeschlossen

## TASTENKOMBINATIONEN

### ALLGEMEIN

 +  Tabellenansicht zuklappen/aufklappen

### PROJEKTE / PLANUNG

 +  +  Vorgang verschieben

 +  Vorgang löschen

 +  +  Mehrfachauswahl

 +  Vorgang aufklappen/zuklappen

## WORKFLOW

-  Workflow starten, z.B.: Änderung der Pipeline-Phase